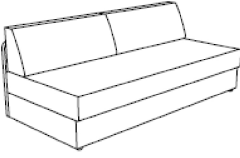
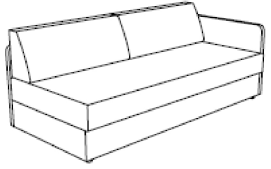
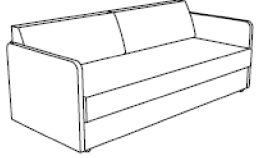



Lieferung frei Haus ab einem Nettowarenwert von 1.000,00 €.
 Darunter berechnen wir einen Frachtkostenanteil von 70,00 €.

Teuerungszuschlag + 5% ab 15.10.2021 !!

SILENCE Liege mit Bettkasten, Keilkissen, Rück- und Seitenwänden, Lattenunterfederung

mit Rückwand	Abmessung	cm	Preisgruppe	Bezug	€
	Breite	203	A	Stoff THO	955,00
	Tiefe	97	B	Kunstleder TIFFANY	1.155,00
	Höhe	80	C	Stoff Camira Xtreme	1.375,00
	Sitzhöhe	43/45	C	Kunstleder SKAI Parotega	1.375,00
	Sitztiefe	67	T	Echtleder	1.840,00
				Aufpreis Polsterung flammhemmend	255,00
				Aufpreis Kaltschaum fest RG50	72,00
				Preis mit Kundenstoff (Bedarf 10,0 lfm)	955,00
mit Rück- und 1 Seitenw.	Abmessung	cm	Preisgruppe	Bezug	€
	Breite	207	A	Stoff THO	1.050,00
	Tiefe	97	B	Kunstleder TIFFANY	1.275,00
	Höhe	80	C	Stoff Camira Xtreme	1.525,00
	Sitzhöhe	43/45	C	Kunstleder SKAI Parotega	1.525,00
	Sitztiefe	67	T	Echtleder	2.050,00
				Aufpreis Polsterung flammhemmend	255,00
				Aufpreis Kaltschaum fest RG50	75,00
				Preis mit Kundenstoff (Bedarf 11,4 lfm)	1.050,00
mit Rück- und 2 Seitenw.	Abmessung	cm	Preisgruppe	Bezug	€
	Breite	211	A	Stoff THO	1.140,00
	Tiefe	97	B	Kunstleder TIFFANY	1.395,00
	Höhe	80	C	Stoff Camira Xtreme	1.675,00
	Sitzhöhe	43/45	C	Kunstleder SKAI Parotega	1.675,00
	Sitztiefe	67	T	Echtleder	2.260,00
				Aufpreis Polsterung flammhemmend	264,00
				Aufpreis Kaltschaum fest RG50	77,00
				Preis mit Kundenstoff (Bedarf 12,8 lfm)	1.140,00
Armteil B - 11 cm stark	Abmessung	cm	Preisgruppe	Bezug	€
			A	Stoff THO	54,00
			B	Kunstleder TIFFANY	58,00
			C	Stoff Camira Xtreme	60,00
			C	Kunstleder SKAI Parotega	60,00
			T	Echtleder	65,00
				Aufpreis Polsterung flammhemmend	10,00
				Preis mit Kundenstoff (Bedarf 1,5 lfm)	54,00
bei der Version mit Armteil B sind 7 bzw. 14 cm zur Breite der Liegen hinzu zu rechnen !					

Gestell: Hartholz, Weichholz, Spanplatten E 1 **Sitz:** Lattenunterfederung, hochwertiger Polyätherschaum RG35 mit Kaltschaumaufgabe (SOFT) und weiche Polstervliesmatte **Lehne:** hochwertiger Polyätherschaum RG35 und weiche Polstervliesmatte **Gleiter:** Höhe 3 oder 5 cm

Auf Anfrage fertigen wir das Modell SILENCE auch in einer bodenfreien Variante.